

## Landi Classic 1939

Der zeitlose Klassiker – entworfen von Alfred Altherr und Charles Hoch



Die Landi Bank ist wohl die bekannteste Schweizer Sitzbank. Sie gehört noch heute fest zum Stadtbild. Entworfen für die Schweizer Landesausstellung 1939, leistet die Bank von BURRI seit Jahrzehnten ihren Dienst in öffentlichen Parkanlagen, auf Stadtplätzen, an Aussichtspunkten und auf Schweizer Bahnhöfen.

Langlebigkeit und eine zeitlose Form machen die Landi zu einer bei allen Generationen beliebten Sitzbank im öffentlichen Raum. Zu den verschiedenen Varianten der Landi Sitzbank sind auch Tische, Liegen und weiteres Mobiliar in gleicher Ausführung erhältlich.

Im Jahr 2019 feiert die Landi ihren achtzigsten Geburtstag. Zu diesem Anlass nimmt BURRI die Originalversion Landi Classic 1939 wieder ins Sortiment auf.

### Ausführung:

- Stahlrohrgestell feuerverzinkt
- Schrauben Edelstahl
- Sitzlatten Massivholz
  - Lärche natur
  - Tanne grün-grau oder rot gestrichen

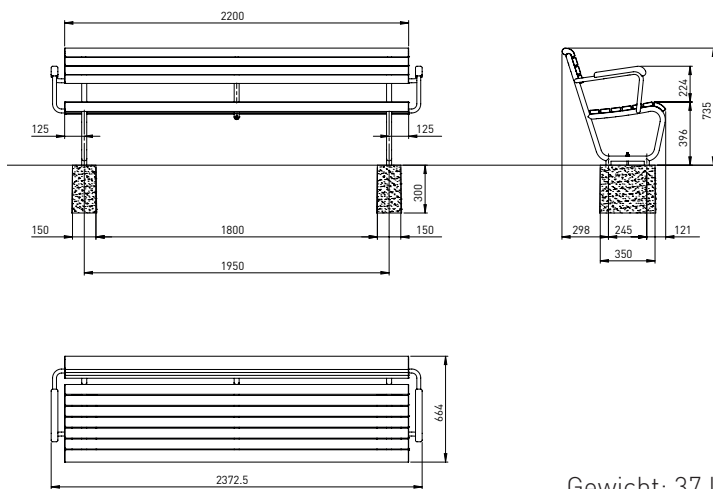
Andere Farben und Hölzer auf Anfrage

### Montage

- mit Bodenplatten zum freien Aufstellen
- auf festem Bodenbelag mit Dübeln gesichert
- auf Betonfundamenten zum Eingraben

Technische Angaben siehe Rückseite

### 1 Landi Classic 1939 mit Rücken- und Armlehne

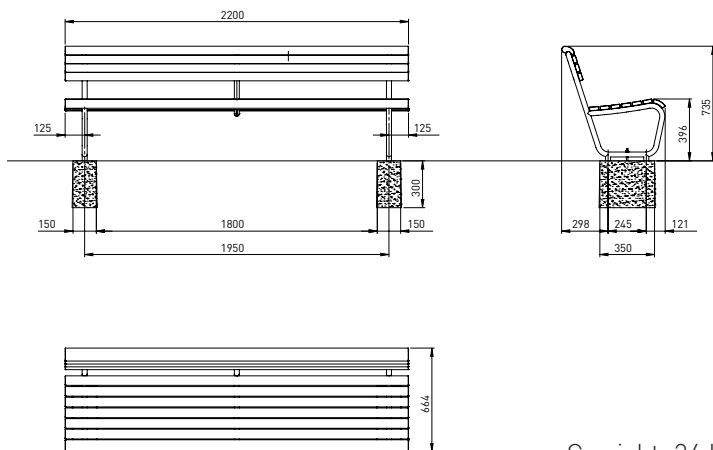


Gewicht: 37 kg

Artikelnummer	Material Sitzfläche
---------------	---------------------

AMBAN10002470	Lärche natur
AMBAN10002471	Tanne grün-grau gestrichen
AMBAN10002472	Tanne rot gestrichen

### 2 Landi Classic 1939 mit Rückenlehne

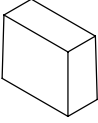
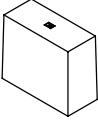
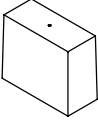
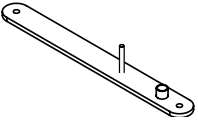
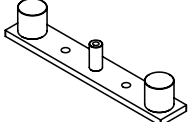


Gewicht: 34 kg

Artikelnummer	Material Sitzfläche
---------------	---------------------

AMBAN10002475	Lärche natur
AMBAN10002476	Tanne grün-grau gestrichen
AMBAN10002477	Tanne rot gestrichen

Landi Classic 1939 mit Rücken- und Armlehne = 1  
 Landi Classic 1939 mit Rückenlehne = 2

<b>Betonfundamente</b>				
Grafik	Artikelnummer	Beschrieb	Anzahl	Sitzbank
	AMBAN91003500	zum Eingraben Masse: 350x300x150mm Gewicht: 42 kg	2 Stk.	1, 2
	AMBAN91003501	zum Eingraben mit Ankerschiene Masse: 350x300x150mm Gewicht: 42 kg	2 Stk.	1, 2
	AMBAN91003510	zum Eingraben mit CNS Gewindehülse M10 Masse: 350x300x150mm Gewicht: 42 kg	2 Stk.	1, 2
<b>Bodenplatten</b>				
Grafik	Artikelnummer	Beschrieb	Anzahl	Sitzbank
	AMBAN90001014	zum Aufstellen auf Fertigbelag Masse: 60/10 x 550mm	2 Stk.	1, 2
<b>Adapterteile</b>				
Grafik	Artikelnummer	Beschrieb	Anzahl	Sitzbank
	AMBAN10001016	zum 5cm unter Fertigboden Versetzen/ Verdübeln auf Fundament	2 Stk.	1, 2